

VRML ブラウザ「Cortona3D Viewer」のインストール手順

※「Cortona3D Viewer」は、Internet Explorer 11、または、それ以降のバージョンで動作します。Chrome、Edge、Firefox などでは動作しません。

1. <http://www.cortona3d.com/cortona3d-viewer-download> にアクセスします。

Cortona3D

DOWNLOADS NEWS & EVENTS SEARCH

HOME PRODUCTS INDUSTRIES CUSTOMERS PARTNERS SUPPORT

HOME > CORTONA3D VIEWER DOWNLOAD

CORTONA3D VIEWER DOWNLOAD

Get the trial version of Cortona3D authoring tools

Cortona3D Viewer 32-bit version [Download](#) (8.1 MB)
Cortona3D Viewer 64-bit version [Download](#) (14.8 MB)

Cortona2D & Cortona3D Viewer (32-bit and 64-bit versions) [Download](#) (36.4 MB)

This setup installs 32-bit versions of the viewers on the 32-bit system and installs both 32-bit and 64-bit versions of the viewers on the 64-bit system.

HOW TO ENABLE THE VIEWERS IN THE WEB BROWSERS

You can find the instructions on how to enable Cortona3D Viewer and Cortona2D Viewer in Internet Explorer in [the knowledge base](#).

SYSTEM REQUIREMENTS:

Operating system:

- Windows 7 Service Pack 1
- Windows 8
- Windows 8.1
- Windows 10

Web browser:

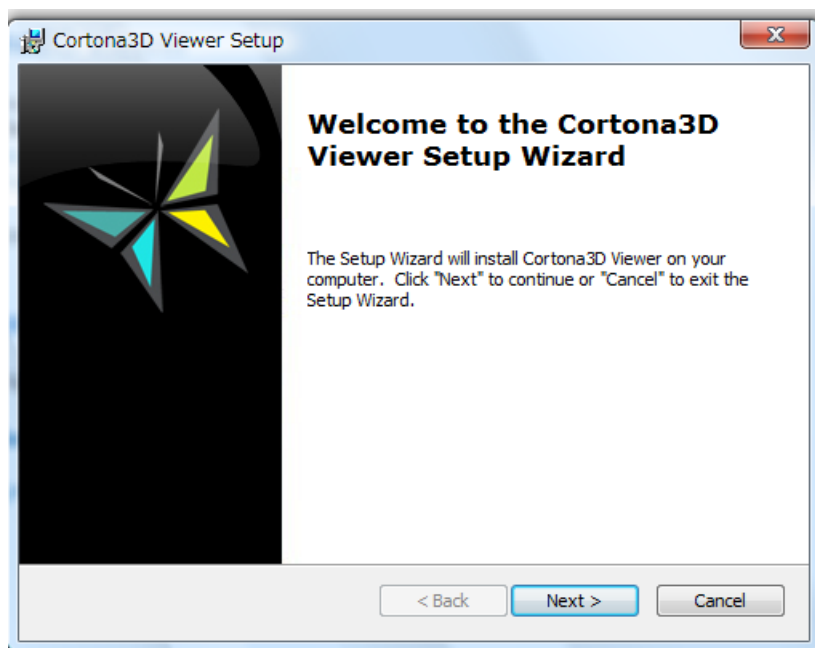
- Internet Explorer 11.0 or a later version.

Platform:

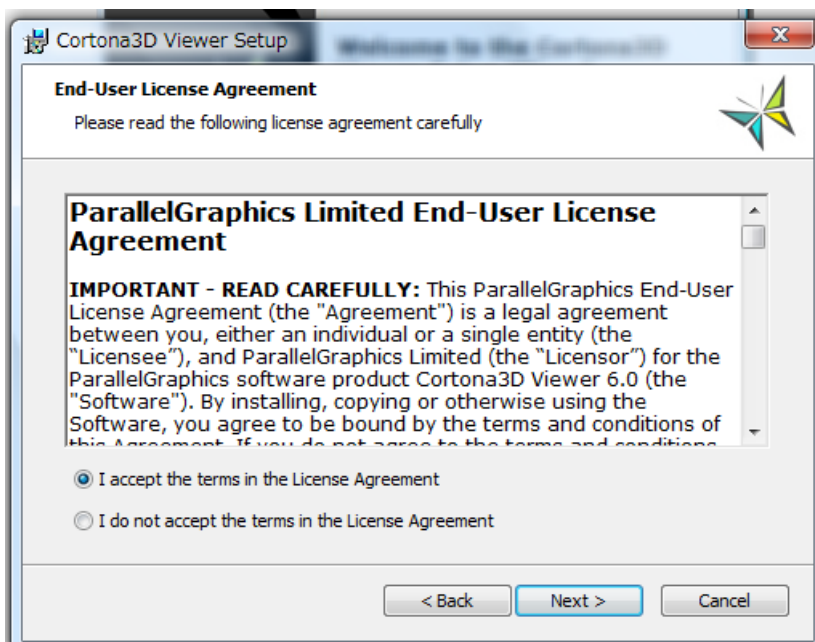
- 1 GHz or faster processor;

2. 32 ビットパソコンをお使いなら 32 ビットバージョンを、64 ビットパソコンをお使いなら 64 ビットバージョンをクリックし、わかりやすい場所にダウンロードします。
3. 上記2でダウンロードしたインストーラを、ダブルクリックします。
警告が出る場合がありますが、「OK」をクリックして続行下さい。

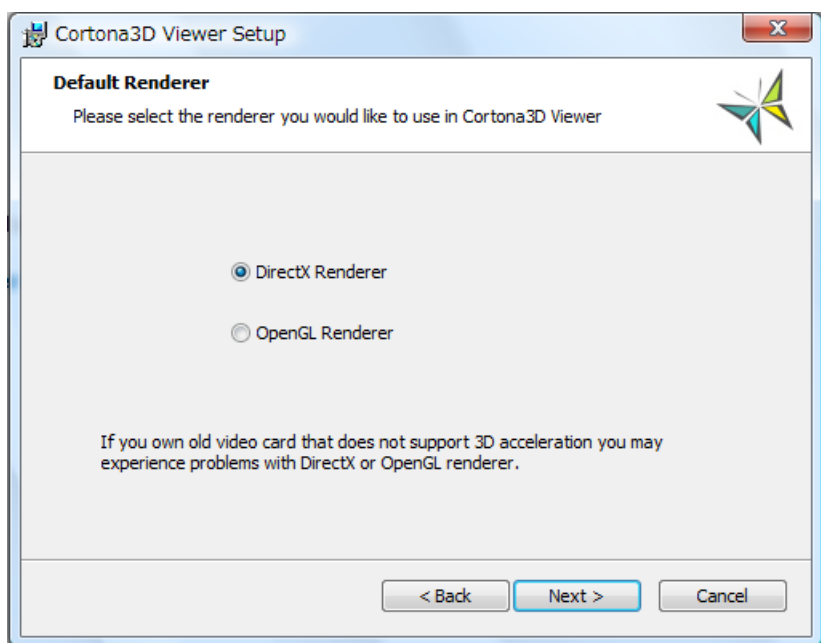
4. 「Next」をクリックします。



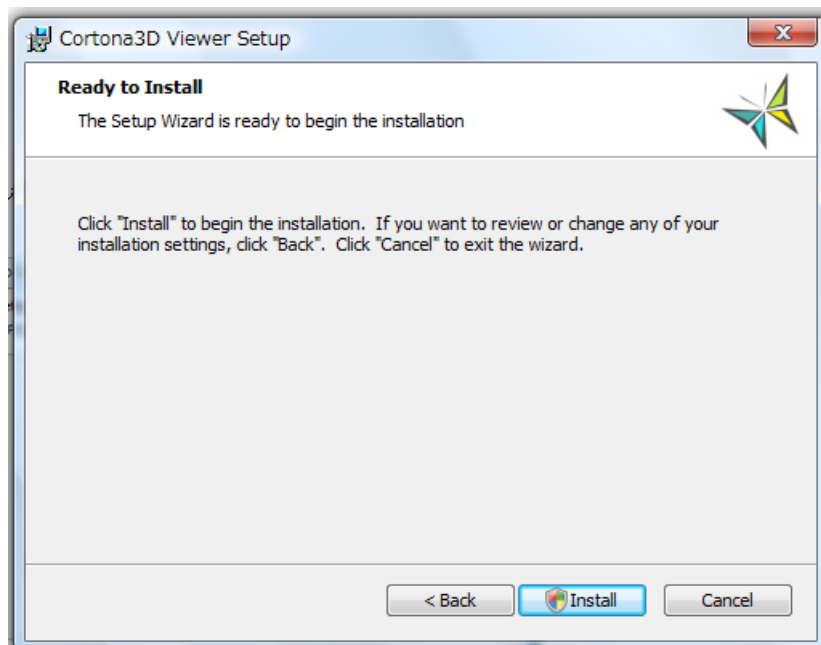
5. 「I accept the term～」をチェックし、「Next」をクリックします。



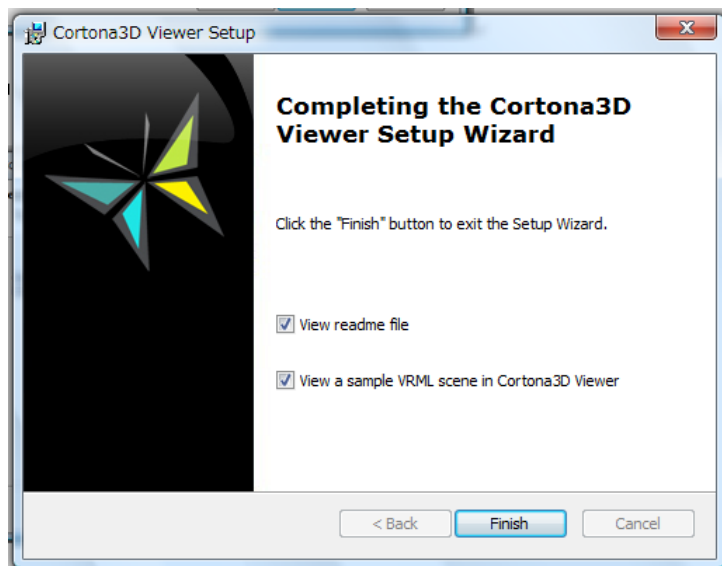
6. 「Next」をクリックします。



7. 「Install」をクリックします。



8. 英語の説明やサンプルなどの閲覧が不要の方は、チェックボックスにあるチェックをはずしてから「Finish」をクリックします。



9. インストールが完了します。